

Objectif de placement

L'objectif de placement est de procurer une exposition directe à un panier de cryptomonnaies.

Description

Le Fonds Rivemont Crypto a été lancé en février 2018. Offrant évidemment une exposition au marché émergent de la cryptomonnaie, le Fonds est à ce jour le seul fonds crypto canadien activement géré. Le Fonds est géré par une équipe ayant une grande expertise en cryptomonnaies







ainsi qu'en analyse technique et suivi de tendances. Ce véhicule de placement vise également à minimiser le risque de la détention personnelle de cryptomonnaies tout en maximisant son rendement potentiel.

Aperçu

Date de création	Février 2018
Style de gestion	Fondamentale, technique et tendance
Actifs du fonds	8 millions \$
Actifs de la firme	131 millions \$

Série	Fundserv	Valeur unitaire
Série A	MAJ710	8,7883
Série B	MAJ714	15,6799
Série F	MAJ711	9,1944

Allocation

 Bitcoin	99,0 %
 Ethereum	0,0 %
 Solana	0,0 %
 The Sandbox	0,0 %
 Uniswap	0,0 %
 Curve Dao	0,0 %
 Loopring	0,0 %
Encaisse	1,0 %

Profil rendement-risque

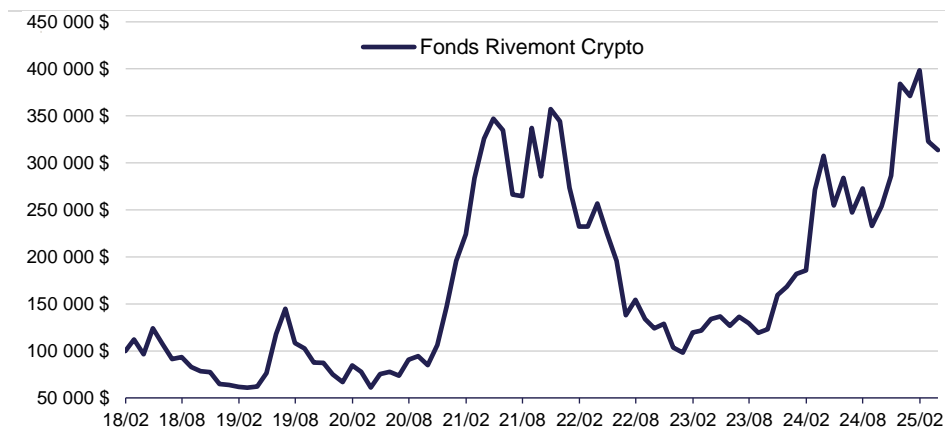
Rendement net annualisé (depuis février 2018)	17,0 %
Écart-type annualisé	59,5 %
Meilleur résultat mensuel	54,2 %
Pire résultat mensuel	-29,5 %

Contact

Montréal
19 rue Le Royer Ouest, suite 300
Montréal, Québec H2Y 1W4
T: 819.246.8800

Gatineau
160, boul. de l'Hôpital, bureau 202
Gatineau, Québec, J8T 8J1
T: 819.246.8800

info@rivemont.ca
www.rivemont.ca



Rendement net de tous les frais

	Jan.	Fév.	Mars	Avril	Mai	Juin	Juil.	Août	Sept.	Oct.	Nov.	Déc.	Annuel/ACJ
2018		7.73	-14.3	27.3	-13.5	-14.9	2.23	-11.2	-5.1	-1.4	-16.1	-1.8	-36.4
2019	-2.9	-1.4	2	23.1	55.2	25.9	-25.2	-5.2	-14.4	-0.4	-14.1	-11	5.0
2020	26.6	-7.9	-21.6	23.6	3.2	-5.3	22	3.8	-9.5	23.4	36.6	34.4	193.5
2021	14.4	25.9	15.3	6.5	-4.1	-20.6	-0.6	27.9	-15.5	25.7	-3.7	-20.9	39.5
2022	-15.0	0.0	10.6	-12.3	-13.0	-29.6	11.6	-13.2	-7.3	4.0	-19.7	-4.9	-64.0
2023	21.8	1.7	9.9	2.3	-7.1	7.5	-5.0	-8.0	3.3	29.6	5.7	7.9	84.9
2024	2.1	46.2	13.3	-17.1	11.5	-12.9	10.3	-14.6	8.9	13.0	34.0	-3.4	104.2
2025	7.4	-19.0	-2.8										-15.5

Rendement annualisé net depuis la création : 17.0

Notes explicatives : Les rendements sont nets de tous les frais (gestion, garde de valeurs et commissions) et en dollars canadiens. Les rendements sont ceux de la série B et débutent en février 2018. Les résultats futurs vont différer de ceux du passé. Les parts du Fonds sont disponibles en vertu de dispenses prévues aux exigences de prospectus, conformément au Règlement 45-106 sur les dispenses de prospectus et d'inscription, et elles ne sont donc offertes qu'aux investisseurs qualifiés. Ce document ne constitue pas une recommandation ni un conseil lié à un investissement et est présenté à titre d'information seulement.

Rivemont est le gestionnaire de la stratégie Crypto. Les partenaires du Fonds sont Compagnie Trust TSX en tant que fiduciaire, SGGG Funds services en tant qu'administrateur, Deloitte en tant que vérificateur, Fasken Martineau en tant que conseiller juridique et NBIN, Interactive Brokers LLC et Gemini Trust comme courtiers et gardiens de valeur.

Gestionnaires

Rivemont est le gestionnaire du Fonds Rivemont Crypto responsable des décisions d'investissement. Martin Lalonde, MBA, CFA, est le gestionnaire responsable des décisions de placements.

À propos de Rivemont

Fondée en 2010, Rivemont est une firme de gestion de portefeuille avec environ 125 millions \$ en actifs sous gestion. La firme offre des stratégies de placement performantes à une clientèle de gestion privée, de conseillers, de courtiers et de planificateurs financiers.