

Objectif de placement

L'objectif de placement est de générer un rendement supérieur à celui de l'indice Barclay Cryptocurrency.

Description

Le Fonds Rivemont Crypto a été lancé le 14 décembre 2017. Offrant évidemment une exposition au marché émergent de la cryptomonnaie, le Fonds est à ce jour le seul fonds crypto canadien activement géré. Le Fonds est géré par une équipe ayant une grande expertise



en cryptomonnaies ainsi qu'en analyse technique et suivi de tendances. Ce véhicule de placement vise également à minimiser le risque de la détention personnelle de cryptomonnaies tout en maximisant son rendement potentiel.

Aperçu

Date de création	14 décembre 2017
Style de gestion	Fondamentale, technique et tendance
Actifs du fonds	10 millions \$
Actifs de la firme	95 millions \$

Série	Fundserv	Valeur unitaire
Série A	MAJ710	8,0201
Série B	MAJ714	13,6694
Série F	MAJ711	8,0789

Allocation

 Bitcoin	21,5 %
 Ethereum	11,8 %
 Decentraland	2,8 %
 The Sandbox	4,3 %
 Enjin Coin	0,0 %
 Curve Dao	4,6 %
 Loopring	0,0 %
Encaisse	55,0 %

Profil rendement-risque

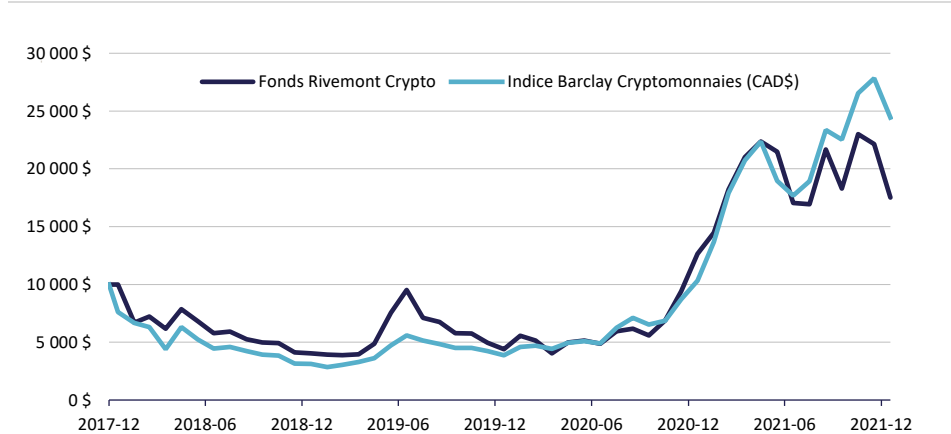
Rendement net annualisé (depuis le 14 décembre 2017)	14,9 %
Écart-type annualisé	65,6 %
Ratio Sharpe annualisé	0,51
Corrélation avec l'indice S&P/TSX	0,31
Meilleur résultat mensuel	55,2 %
Pire résultat mensuel	-33,1 %

Contact

Montréal
465, rue Saint-Jean, bureau 509
Montréal (Québec) H2Y 2R6
T : 819.246.8800

Gatineau
160, boul. de l'Hôpital, bureau 202
Gatineau (Québec) J8T 8J1
T : 819.246.8800

info@rivemont.ca
www.rivemont.ca



Rendement net de tous les frais (%)

	Jan.	Fév.	Mars	Avril	Mai	Juin	Juil.	Août	Sept.	Oct.	Nov.	Déc.	Annual / ACJ	
													Rivemont	Barclay
2017												0.0	0.0	-23.8
2018	-33.1	7.7	-14.3	27.3	-13.5	-14.9	2.2	-11.2	-5.1	-1.4	-16.1	-1.8	-59.5	-58.9
2019	-2.9	-1.4	2.0	23.1	55.2	25.9	-25.2	-5.2	-14.4	-0.4	-14.1	-11.0	8.7	23.4
2020	26.6	-7.9	-21.6	23.6	3.2	-5.3	22.0	3.8	-9.5	23.4	36.6	34.4	187.2	167.5
2021	14.4	25.9	15.3	6.5	-4.1	-20.6	-0.6	27.9	-15.5	25.7	-3.7	-20.9	38.6	136.7
Rendement annualisé net depuis la création :													14.9	24.8

Notes explicatives : Les rendements sont nets de tous les frais (gestion, garde de valeurs et commissions) et en dollars canadiens. Les rendements sont ceux de la série F et débutent le 14 décembre 2017. L'indice de référence est l'indice Barclay Cryptomonnaies. Puisque cet indice a débuté le 1 janvier 2018, le prix du bitcoin a été utilisé comme indice de référence pour la période précédant le 1 janvier 2018. Les résultats futurs vont différer de ceux du passé. Les parts du Fonds sont disponibles en vertu de dispenses prévues aux exigences de prospectus, conformément au Règlement 45-106 sur les dispenses de prospectus et d'inscription, et elles ne sont donc offertes qu'aux investisseurs qualifiés. Ce document ne constitue pas une recommandation ni un conseil lié à un investissement et est présenté à titre d'information seulement.

Les fournisseurs de services ont été retenus par Majestic Asset Management. L'administrateur est SGGG Fund Services, le vérificateur est KPMG et le conseiller juridique est Fasken Martineau.

Gestionnaires

Majestic Asset Management est le gestionnaire du Fonds Rivemont Alpha et Rivemont est le gestionnaire de portefeuille responsable des décisions d'investissements. Martin Lalonde, MBA, CFA, est le gestionnaire responsable des décisions de placements.

À propos de Rivemont

Fondée en 2010, Rivemont est une firme de gestion de portefeuille avec plus de 90 millions \$ en actifs sous gestion. La firme offre des stratégies de placement performantes à une clientèle de gestion privée, de conseillers, de courtiers et de planificateurs financiers.

